



UNITED NATIONS
HUMAN RIGHTS
OFFICE OF THE HIGH COMMISSIONER



Քվեարկության օրվա ընթացակարգերը



Ջեշտ ընթերցանություն



2025 տարի



Փաստաթուղթը պատրաստվել է Վրաստանի Դաունի համախտանիշի ասոցիացիայի կողմից՝ ՄԱԿ-ի Մարդու իրավունքների գերագույն հանձնակատարի գրասենյակի (UN OHCHR) ֆինանսական աջակցությամբ:

Այս փաստաթղթի բովանդակությունը բացառապես պատասխանատվություն է կրում Վրաստանի Դաունի համախտանիշի ասոցիացիայի վրա, և այնտեղ արտահայտված տեսակետները կարող են չհամընկնել ՄԱԿ-ի Մարդու իրավունքների գերագույն հանձնակատարի գրասենյակի տեսակետների հետ:

Ինչի՞ մասին է այս ուղեցույցը.






Այս ուղեցույցը ձեզ կսովորեցնի, թե ինչ է քվեարկությունը:



Դու կիմանաս, թե որ կանոններն են կարևոր քվեարկության համար:



Դու կիմանաս, թե ինչ պետք է ունենաք ձեզ հետ, երբ քվեարկեք:



Դու կիմանաս, թե ինչ իրավունքներ ունես քվեարկության ընթացքում:



Կսովորես նոր բառեր և տերմիններ՝ կապված ընտրական գործընթացի հետ:

Բառերի սահմանում





Քվեարկություն - գործընթաց, որով մարդիկ ընտրում են թեկնածուին կամ քվեարկությամբ պատասխանում են կարևոր հարցին:



Քվեարկությունը կարևոր է որոշում կայացման համար.



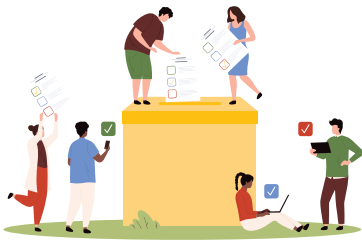
Մակնշման ընթացակարգ՝ աջ բթամատի կամ ցուցամատի եղունգի վրա նշում են անում, ինչը նշանակում է, որ դու քվեարկել ես ընտրություններում:



Ընտրական քվեաթերթիկ՝ հատուկ թուղթ, որտեղ կարող եք տեսնել ընտրությունների մասնակիցների ցուցակը և քվեարկել ձեր ուզած թեկնածուի օգտին:



Ընտրողների հոսքը՝ քվեարկելու ժամանակ մարդկանց շարքը:



Հանրաքվե ` Ընդհանուր հասարակական հարցում և քվեարկություն կարևոր հարցերը որոշելու համար:




Գրանցման հասցե ` հասցեն, որտեղ անձը պաշտոնապես գրանցված է: Այս հասցեն գրված է անձի նույնականացման քարտի և անձնագրի վրա:



Գրանցող ` անձ, ով ստուգում է ընտրողի ինքնությունը և նրա ներկայությունը ընտրողների ցուցակում: Գրանցողն ընտրողին տալիս է քվեարկության քվեաթերթիկ:




Վերջնաժամկետ ` որոշակի ժամանակահատված, որի ընթացքում աշխատանքը պետք է ավարտվի: Վերջնաժամկետից հետո այս գործողությունն այլևս հնարավոր չի լինի:




Ընտրողների ցուցակ ` ընտրություններում քվեարկելու իրավունք ունեցող անձանց ցուցակ: Այս ցուցակի ընտրողները ընտրությունների օրը գնում են տեղամաս և քվեարկում:

Ի՞նչ պետք է իմանամ քվեարկելու
համար.





Դու քվեարկում ես ընտրատեղամասում:
Սա այն վայրն է, որտեղ դուք գնում եք
քվեարկելու:



Ընտրատեղամասը բացվում է շատ վաղ
առավոտից:



Ժամը 8-ից ընտրատեղամասն արդեն
բաց է ընտրողների համար.



Ճիշտ ընտրատեղամասը գտնելու համար
անհրաժեշտ է իմանալ ձեր գրանցման
հասցեն:



Քվեարկության գործընթացն ունի
բազմաթիվ կանոններ, և դրանց
պահպանումը կարևոր է:

Ի՞նչ գործընթաց պետք է անցնեմ
քվեարկելիս.






Երբ գնաս քվեարկության, կստուգեն՝
ունե՞ս, թե՞ ոչ մակնշման :



Դու միայն մեկ անգամ ես քվեարկում,
ուստի քվեարկությունից առաջ
մակնշում չպետք է ունենաք :



Եթե չունես մակնշում, մակնշում
անելուց հետո քեզ թույլ կտան մտնել
քվեարկության սենյակ:



Ընտրատեղամասում կլինի գրանցող,
որին պետք է տրամադրես ձեր ID քարտը
կամ անձնագիրը:




Նախքան քվեարկության գնալը,
ստուգեք, թե արդյոք ձեր անձը
հաստատող փաստաթուղթը կամ
անձնագիրը ժամկետանց չէ:



Գրանցողը ստուգում է ձեր անձը հաստատող փաստաթղթի կամ անձնագրի տվյալները իրենց ընտրական ցուցակում:



Գրանցողը կնայի ձեր դեմքին և կհամոզվի, որ ID-ն կամ անձնագիրը պատկանում է ձեզ



Գրանցողը կհամեմատի ձեր անձը հաստատող փաստաթուղթը կամ անձնագրի լուսանկարը ընտրողների ցուցակի լուսանկարի հետ:



Գրանցողը մատնանշող հեղուկ կկիրառի ձեր մատին և կտա ձեզ քվեաթերթիկ:



Գրանցողը կասի, որ դուք ստորագրեք ձեր անվան և ազգանվան կողքին:




Քվեաթերթիկ տրամադրելիս գրանցողը ստորագրում և կնքում է քվեաթերթիկը:




Քվեաթերթիկը ձեռքիդ մտնում ես
Ընտրախցիկ:



Քանի որ քվեարկությունը գաղտնի է,
պետք է մտնել խցիկ: Մյուսները չպետք է
տեսնեն, թե ում օգտին եք քվեարկում:




Ընտրախցիկում կնշեք ձեր նախընտրած
թեկնածուին:




Թեկնածուին նշելուց հետո քվեաթերթիկը
ծալում եք, որպեսզի չերեւա, թե ինչ եք
նշել:




Եթե քվեաթերթիկը լրացնելու հարցում
օգնության կարիք ունեք, կարող եք
օգնություն խնդրել:



Ծալած քվեաթերթիկով գնում ես
առանձին սեղանի մոտ:



Սեղանից ինքնուրույն վերցնում ես հատուկ ծրար և քվեաթերթիկը դնում դրա մեջ:



Ծրարը գցում ես քվեատուփը:



Քվեարկվել ես և կարող ես գնալ:



Քվեարկությունը տեղի է ունենում ընտրատեղամասում ընտրությունների օրը, առավոտյան ժամը 8:00-ից մինչև երեկոյան 20:00-ը:

