

Səsvermə günü prosedurları



Asan oxunan



2025 il



Sənəd Gürcüstan Daun Sindromu Assosiasiyası tərəfindən BMT-nin İnsan Hüquqları üzrə Ali Komissarlıq Ofisinin (UN OHCHR) maliyyə dəstəyi ilə hazırlanmışdır.

Sənədin məzmununa tam məsuliyyəti Gürcüstan Daun Sindromu Assosiasiyası daşıyır və orada ifadə olunan fikirlər BMT-nin İnsan Hüquqları üzrə Ali Komissarlıq Ofisinin baxışlarını əks etdirməyə bilər.

Bu dərslük nə haqqındadır?






Bu dərslük sizə səsvermənin nə olduğunu öyrədəcək.



Səsvermə üçün hansı qaydaların vacib olduğunu biləcəksiniz.



Səsvermə zamanı nələrə ehtiyacınız olduğunu öyrənəcəksiniz.



Səsvermə prosesi ilə bağlı yeni sözlər və terminlər öyrənəcəksiniz.




Səsvermə prosesində hansı hüquqlara malik olduğunuzu biləcəksiniz.

Sözlärin izahı





Səsvermə – insanların namizəd seçdiyi və ya vacib bir suala səsvermə yolu ilə cavab verdiyi prosesdir.



Səsvermə mühüm qərarların qəbul edilməsi üçün vacibdir.



Markerləmə – sağ əlin baş barmağına və ya işarə barmağına qoyulan nişan, bu, seçkilərdə səs verdiyinizi göstərir.



Seçki bülleteni – seçkilərdə iştirak edən namizədlərin siyahısının olduğu xüsusi kağız, burada siz seçdiyiniz namizədə səs verə bilərsiniz.



Seçicilərin axını – səsverməyə gələn insanların növbəsi.



Referendum – vacib məsələlərin həlli üçün keçirilən ümumxalq sorğusu və səsvermə.




Qeydiyyat ünvanı – şəxsin rəsmi qeydiyyatda olduğu ünvan. Bu ünvan şəxsiyyət vəsiqəsində və pasportda qeyd olunur.



Qeydiyyatçı – seçicinin şəxsiyyətini və onun seçici siyahısında olub-olmadığını yoxlayan şəxs. Qeydiyyatçı seçiciyə səsvermə üçün bülleten verir.




Müddət – müəyyən bir işin yerinə yetirilməli olduğu konkret vaxt intervalı. Müddət bitdikdən sonra bu hərəkət bəlkə də artıq icra edilə bilməz.




Seçki siyahısı – seçkilərdə səsvermə hüququ olan insanların siyahısı. Bu siyahıya daxil olan seçicilər seçki günü gedib səs verirlər.

Səs vermək üçün nəyi bilməliyəm?






Səsinizi seçki məntəqəsində verirsiniz. Bu, səs vermək üçün gətdiyiniz yerdir.



Seçki məntəqəsi səhər çox erkən açılır.



Seçki məntəqəsi saat 8:00-da artıq seçiciləri qəbul etmək üçün açıq olur.



Düzgün seçki məntəqəsini tapmaq üçün qeydiyyat ünvanınızı bilməlisiniz.



Səsvermə prosesi bir çox qaydaya malikdir və onlara riayət etmək vacibdir.

**Səsvermə zamanı hansı prosesi
keçməliyəm?**






Səs vermək üçün gəldikdə, sizdə markerləmə olub-olmadığını yoxlayacaqlar.



Səsinizi yalnız bir dəfə verirsiniz, buna görə səsvermədən əvvəl markerlənməməlisiniz.



Əgər markerlənmə yoxdursa, sizə marker qoyulacaq və səsvermə otağına buraxılacaqsınız.



Səsvermə otağında qeydiyyatçı olacaq və ona şəxsiyyət vəsiqənizi və ya pasportunuzu təqdim etməlisiniz.




Seçkilərə getməzdən əvvəl şəxsiyyət vəsiqənizin və ya pasportunuzun etibarlılıq müddətinin bitib-bitmədiyini yoxlayın.



Qeydiyyatçı şəxsiyyət vəsiqənizdə və ya pasportunuzda olan məlumatları öz seçki siyahısı ilə yoxlayır.



O, üzünüzə baxacaq və əmin olacaq ki, həqiqətən öz şəxsiyyət vəsiqənizi və ya pasportunuzu təqdim etmişiniz.



Qeydiyyatçı şəxsiyyət vəsiqənizdəki və ya pasportunuzdakı fotosəkli seçici siyahısında göstərilən foto ilə müqayisə edəcək.



Qeydiyyatçı barmağınıza marker mayesi çəkəcək və sizə bülleten verəcək.



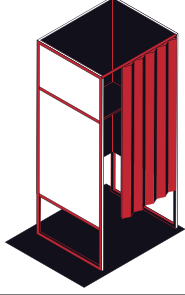
O, adınızın və soyadınızın qarşısında imza atmağınızı istəyəcək.




Seçki bülleteni verilərkən, qeydiyyatçı da bülletenə imza atacaq və möhür vuracaq.




Bülleten əlinizdə kabinəyə daxil olursunuz.



Səsvermə gizli olduğuna görə kabinəyə daxil olmalısınız. Başqaları kimin xeyrinə səs verdiyinizi görməməlidir.




Kabinədə seçdiyiniz namizədi işarələyirsiniz.




Namizədi işarələdikdən sonra, bülleteni elə qatlayırsınız ki, nəyi işarələdiyiniz görünməsin.




Əgər bülleteni doldurarkən köməyə ehtiyacınız olarsa, yardım istəyə bilərsiniz.



Qatlanmış seçki bülleteni ilə ayrılmış masaya yaxınlaşırsınız.



Masadan müstəqil şəkildə xüsusi bir konvert götürüb bülleteni onun içinə yerləşdirirsiniz.



Konverti seçki qutusunda atırsınız.



Artıq səs vermisiniz və gedə bilərsiniz.



Səsvermə seçki binasında, seçki günü səhər saat 8:00-dan axşam saat 8:00-a qədər keçirilir.

